

МУНИЦИПАЛЬНОЕ КАЗЕННОЕ УЧРЕЖДЕНИЕ КУЛЬТУРЫ
«ГУТОВСКИЙ КУЛЬТУРНО-ДОСУГОВЫЙ ЦЕНТР»

ПРИКАЗ

12.01.2024г.

с. Янченково

№ 7

Об утверждении инструкций
по антитеррористической безопасности

В целях активизации антитеррористических мероприятий и усиления работы среди работников МКУК «Гутовский КДЦ» и посетителей учреждения культуры,

ПРИКАЗЫВАЮ:

1. Утвердить следующие инструкции:

Инструкция №1	Руководителю учреждения культуры по обеспечению безопасности, антитеррористической защищенности сотрудников в условиях повседневной жизнедеятельности
Инструкция №2	Персоналу при обнаружении предмета, похожего на взрывное устройство
Инструкция №3	Персоналу при поступлении угрозы террористического акта по телефону
Инструкция №4	Персоналу при поступлении угрозы террористического акта в письменном виде
Инструкция №5	Персоналу при захвате террористами заложников

2. Ознакомить всех работников под роспись.

3. Контроль за выполнением приказа оставляю за собой.

Директор КДЦ:

О.А. Вагайцева

С приказом ознакомлены:




Щёголева Л.А.
Кравцова М.А.
Мамонтов Д.И.

СОГЛАСОВАНО

Председатель ПК

Л.А. Щёголева

12.01.2024г



Приложение №1

УТВЕРЖДАЮ

Директор МКУК «Гутовский КДЦ»

О.А. Вагайцева

12.01.2024г

Инструкция №1

руководителю учреждения культуры по обеспечению безопасности, антитеррористической защищенности сотрудников в условиях повседневной жизнедеятельности.

В своей деятельности по обеспечению безопасности руководитель должен руководствоваться следующими положениями.

1. Знать требования руководящих документов по предупреждению проявлений и борьбе с терроризмом, а именно:

- Федеральный закон от 06.03.2006 № 35-ФЗ "О противодействии терроризму";
- Указ президента от 15.02.2006 № 116 «О мерах по противодействию терроризма».
- другие приказы и распоряжения по подготовке и проведению массовых мероприятий, организации выездов на экскурсии и мероприятия, по безопасному содержанию учреждений и зданий.

2. Организовать и лично руководить планированием мероприятий по обеспечению безопасности, антитеррористической защищенности сотрудников вверенного учреждения:

- руководить разработкой и внесением соответствующих дополнений, изменений разделов Паспорта безопасности учреждения; Плана профилактических работ по предотвращению террористических актов;
- руководить разработкой и утвердить планы проведения тренировок и учений в учреждении по ГО по эвакуации людей и имущества; проведения мероприятий на случай ликвидации последствий чрезвычайных ситуаций;
- руководить разработкой инструкций, памяток по обеспечению безопасности, противодействию терроризму, экстремизму.

3. Определить порядок контроля и ответственных сотрудников за ежедневный осмотр состояния ограждений, закреплённой территории, имеющихся и строящихся (находящихся в ремонте) зданий, сооружений, завоза продуктов и имущества, содержания спортивных комплексов и сооружений, конференц-залов и других аудиторий и помещений.

4. Исключить прием на работу в учреждении в качестве обслуживающего и технического персонала для проведения ремонтов, какого-либо другого обслуживания, непроверенных и подозрительных лиц, лиц, не имеющих регистрации на проживание.

Допущенных к проведению каких-либо работ, строго ограничивать сферой и территорией их деятельности. Поручать надзор и контроль за их деятельностью, выполнением ими требований установленного режима конкретным ответственным лицам.

5. Обязать сотрудников учреждения проводить предварительную визуальную проверку мест проведения мероприятий на наличие предметов, которые могут оказаться взрывными устройствами.

6. Для принятия мер по обеспечению безопасности, антитеррористической защищенности при проведении мероприятий, руководствоваться паспортом безопасности. Лично проводить инструктажи должностных лиц, ответственных за закреплённые участки деятельности, лиц, обеспечивающих мероприятие, в т.ч. принимающих непосредственное участие в этом мероприятии родителей.

7. Все запасные выходы содержать в исправном состоянии, закрытыми на легко открываемые запоры. Определить ответственных за их содержание на случай экстренной необходимости эвакуации людей и имущества.

8. Определить порядок, периодичность проверок, ответственных лиц за исправное содержание противопожарных средств.


9. О случаях обнаружения признаков подготовки или проведения возможных террористических актов, обо всех чрезвычайных происшествиях немедленно докладывать в правоохранительные органы, дежурные службы ОВД районов, ОФСБ.

СОГЛАСОВАНО

Председатель ПК

Л.А. Щёголева

12.01.2024г



УТВЕРЖДАЮ

Директор МКУК «Гутовский КДЦ»

О.А. Вагайцева

12.01.2024г



Приложение №2

ИНСТРУКЦИЯ №2 **персоналу при обнаружении предмета,** **похожего на взрывное устройство.**

1. Общие требования безопасности.

В целях предотвращения взрывов в учреждении культуры:

- 1.1. Установить прочные двери на подвалах и навесить на них замки.
- 1.2. Опечатать чердачные и подвальные помещения.
- 1.3. Проверить все пустующие помещения в учреждении.
- 1.4. Обращать внимание на незнакомых людей, в здание учреждения, постоянному составу расспрашивать цель их прибытия, по возможности проверять документы.
- 1.5. В случае обнаружения подозрительных предметов: бесхозных (забытых) вещей, посторонних предметов – надо, не трогая их, немедленно сообщить администрации учреждения культуры.
- 1.6. Ежедневно осуществлять обход и осмотр территории и помещений с целью обнаружения подозрительных предметов.
- 1.7. Довести до всего постоянного состава номера телефонов, по которым необходимо поставить в известность определенные органы при обнаружении подозрительных предметов или угрозы террористического акта.

2. Требования безопасности перед началом мероприятий.

2.1. Дворник, техперсонал обязаны:

- перед уборкой помещения и территории осуществлять обход и осмотр с целью обнаружения подозрительных предметов;
- при обнаружении подозрительного предмета сообщить администрации учреждения культуры и к подозрительному предмету ни кого не допускать (до их прибытия).

2.2. Заведующий СДК обязан:

- осуществить обход и осмотр помещений (туалеты, коридоры, этажи) с целью обнаружения подозрительных предметов;
- при обнаружении подозрительного предмета сообщить администрации учреждения культуры и в помещение ни кого не допускает (до их прибытия).

3. Требования безопасности при обнаружении подозрительного предмета.

3.1. Действия при обнаружении предмета, похожего на взрывное устройство:

Признаки, которые могут указать на наличие взрывного устройства:

- наличие на обнаруженном предмете проводов, веревок, изолянт;
- подозрительные звуки, щелчки, тиканье часов, издаваемые предметом;
- от предмета исходит характерный запах миндаля или другой необычный запах.

Причины, служащие поводом для опасения:

- нахождение подозрительных лиц до обнаружения этого предмета.

Действия:

- не трогать, не поднимать, не передвигать обнаруженный предмет!
- не пытаться самостоятельно разминировать взрывные устройства или переносить их в другое место
- воздержаться от использования средств радиосвязи, в том числе мобильных телефонов вблизи данного предмета;
- немедленно сообщить об обнаруженном подозрительном предмете администрации учреждения культуры;
- зафиксировать время и место обнаружения подозрительного предмета;
- по возможности обеспечить охрану подозрительного предмета, обеспечив

безопасность, находясь, по возможности, за предметами, обеспечивающими защиту (угол здания или коридора)

3.2. Действия администрации учреждения культуры при получении сообщения об обнаруженном предмете похожего на взрывное устройство:

- убедиться, что данный обнаруженный предмет по признакам указывает на взрывное устройство;

- по возможности обеспечить охрану подозрительного предмета, обеспечив безопасность, находясь по возможности, за предметами, обеспечивающими защиту (угол здания или коридора);

- немедленно сообщить об обнаружении подозрительного предмета в правоохранительные органы по телефонам № 02; 002;

- необходимо организовать эвакуацию постоянного состава и посетителей из здания, минуя опасную зону, в безопасное место.

Далее действовать по указанию представителей правоохранительных органов.

4. Требования безопасности по окончании мероприятий.

4.1. Заведующий СДК обязан, осуществить обход и осмотр помещений (туалеты, коридоры, этажи) внутри здания с целью обнаружения подозрительных предметов.

5. Рекомендуемые зоны эвакуации и оцепления при обнаружении взрывного устройства или подозрительного предмета, который может оказаться взрывным устройством.


1. Граната РГД-5.....не менее 50 метров.
2. Граната Ф-1.....не менее 200 метров.
3. Тротиловая шашка массой 200 граммов.....45 метров.
4. Тротиловая шашка массой 400 граммов.....55 метров.
5. Пивная банка 0,33 литра.....60 метров.
6. Мина МОН-50.....85 метров.
7. Чемодан(кейс).....230 метров.
8. Дорожный чемодан.....350 метров.
9. Автомобиль типа «Жигули»..... 460 метров.
10. Автомобиль типа «Волга».....580 метров.
11. Микроавтобус.....920 метров.
12. Грузовая автомашина (фургон).....1240 метров.

СОГЛАСОВАНО

Председатель ПК

Л.А. Щёголева

12.01.2024г



УТВЕРЖДАЮ

Директор МКУК «Гутовский КДЦ»

О.А. Вагайцева

12.01.2024г

ИНСТРУКЦИЯ №3 Персоналу при поступлении угрозы террористического акта

По телефону

1. Предупредительные меры при поступлении угрозы террористического акта по телефону:

- инструктировать постоянный состав о порядке приема телефонных сообщений с угрозами террористического акта;
- после сообщения по телефону об угрозе взрыва, о наличии взрывного устройства не впадать в панику;
- не распространять о факте разговора и его содержании;
- максимально ограничить число людей владеющих полученной информацией;

2. Действия при получении телефонного сообщения об угрозе террористического акта:

При поступлении угрозы по телефону необходимо действовать в соответствии с «Порядком приема телефонного сообщения с угрозами террористического характера»

- реагировать на каждый поступивший телефонный звонок;
- постараться дать знать об этой угрозе своему коллеге, по возможности одновременно с разговором он должен по другому аппарату сообщить оперативному дежурному полиции по телефону № (02), и дежурному по ФСБ по телефону № 613300 о поступившей угрозе номер телефона, по которому позвонил предполагаемый террорист;
- при наличии автоматического определителя номера (АОН) записать определивший номер телефона в тетрадь, что позволит избежать его случайной утраты;
- при использовании звукозаписывающей аппаратуры записать данный разговор и сразу же извлечь кассету (мини-диск) и принять меры к ее сохранности. Обязательно вставить на ее место другую;
- обеспечить беспрепятственную передачу полученной по телефону информации в правоохранительные органы и руководителю учреждения культуры;
- при необходимости эвакуировать посетителей и постоянный состав учреждения культуры согласно плану эвакуации в безопасное место;
- обеспечить беспрепятственную работу оперативно – следственной группы, кинологов и т.д.;

3. Действия при принятии телефонного сообщения об угрозе взрыва.

Будьте спокойны, вежливы, не прерывайте говорящего. Сошлитесь на некачественную работу аппарата, чтобы записать разговор. Не вешайте телефонную трубку по окончании разговора.

Примерные вопросы:

- Когда может быть проведен взрыв?
- Где заложено взрывное устройство?
- Что оно из себя представляет?
- Как оно выглядит внешне?
- Есть ли еще где-нибудь взрывное устройство?
- Для чего заложено взрывное устройство? Каковы ваши требования?
- Вы один или с вами есть еще кто-либо?

4. О порядке приема сообщений содержащих угрозы террористического характера по телефону.

Правоохранительным органам значительно помогут для предотвращения совершения преступлений и розыска преступников следующие ваши действия.

Постарайтесь дословно запомнить разговор и зафиксировать его на бумаге.

По ходу разговора отметьте пол, возраст звонившего и особенности его (ее) речи:

- голос: громкий, (тихий), низкий (высокий);
- темп речи: быстрая (медленная);
- произношение: отчетливое, искаженное, с заиканием, с заиканием шепелявое, с акцентом или диалектом;
- манера речи: развязная, с издевкой, с нецензурными выражениями.

Обязательно отметьте звуковой фон (шум автомашин или железнодорожного транспорта, звуки теле- или радиоаппаратуры, голоса, другое).

Отметьте характер звонка (городской или междугородный).

Обязательно зафиксируйте точное время начала разговора и его продолжительность.

В любом случае постарайтесь в ходе разговора получить ответы на следующие вопросы:

- Куда, кому, по какому телефону звонит этот человек?
- Какие конкретные требования он (она) выдвигает?
- Выдвигает требования он (она) лично, выступает в роли посредника или представляет какую-либо группу лиц?
- На каких условиях он (она) или они согласны отказаться от задуманного?
- Как и когда с ним (с ней) можно связаться?
- Кому вы можете или должны сообщить об этом звонке?


Постарайтесь добиться от звонящего максимально возможного промежутка времени для принятия вами и вашим руководством решений или совершения каких-либо действий.

СОГЛАСОВАНО

Председатель ПК

Л.А. Щёголева

12.01.2024г



УТВЕРЖДАЮ

Директор МКУК «Гутовский КДЦ»

О.А. Вагайцева

12.01.2024г



ИНСТРУКЦИЯ №4 ПЕРСОНАЛУ

при поступлении угрозы террористического акта в письменном виде.

1. Общие требования безопасности

1.1. Угрозы в письменной форме могут поступить в учреждения культуры, как по почтовому каналу, так и в результате обнаружения различного рода анонимных материалов (записки, надписи, информация, записанная на дискете и т.д.).

1.2. При этом необходимо четкое соблюдение персоналом учреждения культуры обращения с анонимными материалами.

1.3. Предупредительные меры (меры профилактики):

- тщательный просмотр поступающей письменной продукции, прослушивание магнитных лент, просмотр дискет;

- особое внимание необходимо обращать на бандероли, письма, крупные упаковки, посылки, футляры упаковки и т.п., в том числе и рекламные проспекты.

1.4. Цель проверки – не пропустить возможные сообщения об угрозе террористического акта.

2. Правила обращения с анонимными материалами, содержащими угрозы террористического характера

2.1. При получении анонимного материала, содержащего угрозы террористического характера выполнить следующие требования:

- обращайтесь с ним максимально осторожно;

- уберите его в чистый плотно закрываемый полиэтиленовый пакет и поместите в отдельную жесткую папку;

- постарайтесь не оставлять на нем отпечатков своих пальцев;

- если документ поступил в конверте, его вскрытие производится только с левой или правой стороны, аккуратно отрезая кромки ножницами;

- сохраняйте все: сам документ с текстом, любые вложения, конверт и упаковку, ничего не выбрасывайте;

- не расширяйте круг лиц, знакомившихся с содержанием документа.

2.2. Анонимные материалы направьте в правоохранительные органы с сопроводительным письмом, в котором должны быть указаны конкретные признаки анонимных материалов, а также обстоятельства, связанные с их обнаружением или получением.

2.3. Анонимные материалы не должны сшиваться, склеиваться, на них не разрешается делать подписи, подчеркивать или обводить отдельные места в тексте, писать резолюции и указания, также запрещается их мять и сгибать.

2.4. При исполнении резолюций и других надписей на сопроводительных документах не должно оставаться давленных следов на анонимных материалах.

СОГЛАСОВАНО

Председатель ПК

Л.А. Щёголева

12.01.2024г



УТВЕРЖДАЮ

Директор МКУК «Гутовский КДЦ»

О.А. Вагайцева

12.01.2024г



ИНСТРУКЦИЯ №5

Персоналу при захвате террористами заложников.

1. Общие требования безопасности.

1.1. Терроризм неотделим от захвата заложников. Наиболее часто жертвами бандитов становятся беззащитные дети, женщины и старики. Прикрываясь людьми как живым щитом, террористы получают возможность диктовать властям свои условия. В случае невыполнения выдвинутых требований они, как правило, угрожают убить заложников или взорвать их вместе с собой.

1.2. Предупредительные меры (меры профилактики):

- направлены на повышение бдительности;

- установление систем наблюдения и сигнализации различного назначения;

Все это, поможет в какой-то степени снизить вероятность захвата заложников на территории и в расположении организации.

2. При захвате заложников.

2.1. Действия при захвате заложников:

- о случившемся немедленно сообщить в нужную инстанцию и руководителю

учреждения культуры по телефонам: Руководитель учреждения культуры тлф. № 641562, полиция тлф. № (02), ФСБ тлф. № 112;

- по своей инициативе в переговоры с террористами не вступать;

- при необходимости выполнять требования захватчиков, если это не связано с причинением ущерба жизни и здоровью людей, не противоречить террористам, не рисковать жизнью окружающих и своей собственной;

- не провоцировать действия, могущие повлечь за собой применение террористами оружия;

- обеспечить беспрепятственный проезд (проход) к месту происшествия сотрудников соответствующих органов силовых структур;

- с прибытием бойцов спецподразделений ФСБ и МВД подробно ответить на вопросы их командиров и обеспечить их работу.

2.2. Для обеспечения привития знаний и навыков постоянного состава учреждения культуры по вопросам профилактики и действиям в условиях угрозы террористических актов (с учетом особенностей размещения, территории), руководителем учреждения культуры совместно с местными органами ФСБ и МВД разрабатываются Инструкции и План действий по обеспечению безопасности постоянного состава и посетителей учреждения культуры.

3. Что делать, если вас захватили в заложники?

3.1. Не поддавайтесь панике.

3.2. Ведите себя достойно - переносите заключение без слёз, жалоб и причитаний.

3.3. Если вам дали возможность говорить по телефону с родственниками, держите себя в руках. Не плачьте, не кричите, говорите коротко по существу.

3.5. Обязательно ведите счет времени, отмечая с помощью спичек, камешков или черточек на стене прошедшие дни.

3.6. Постарайтесь вступить в эмоциональный контакт с бандитами, которые вас охраняют, иногда бывает и так, что им строжайше запрещено отвечать на вопросы заложников. Тогда разговаривайте как бы самим с собой, читайте стихи или вполголоса пойте.

3.7. Постоянно тренируйте память. Вспоминая, например исторические даты, фамилии одноклассников, номера телефонов коллег по работе или учебы и т.д.

3.8. Не давайте ослабнуть сознанию. Если есть возможность, обязательно соблюдайте правила личной гигиены. Человек, который перестает чистить каждый день зубы бриться, очень быстро опускается морально.

3.9. Насколько позволяют силы и пространство помещения, занимайтесь физическими упражнениями.

3.10. Никогда не теряйте надежду на благополучный исход.